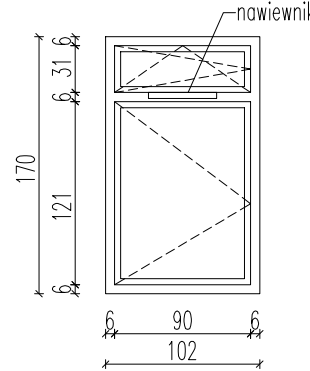
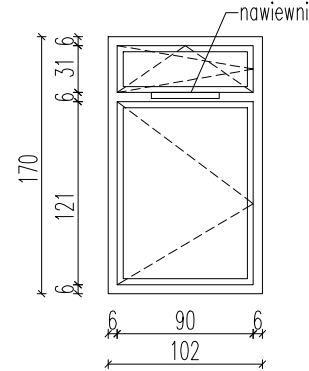
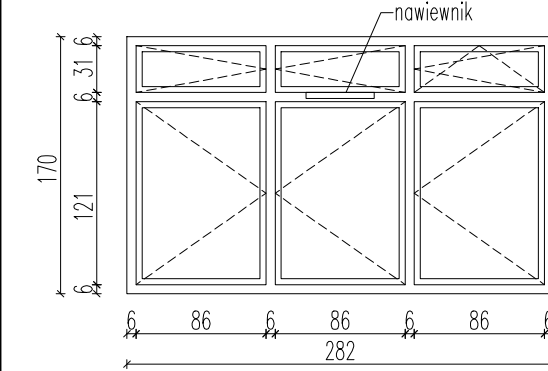
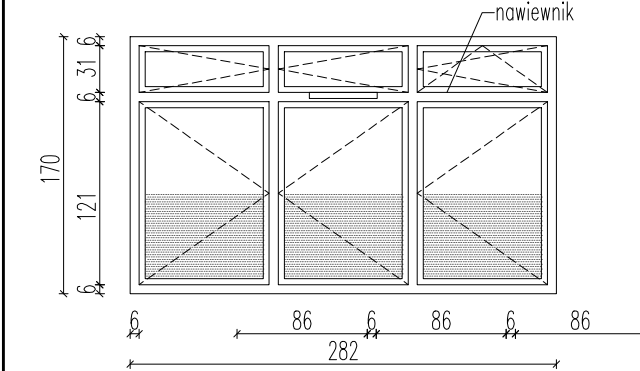
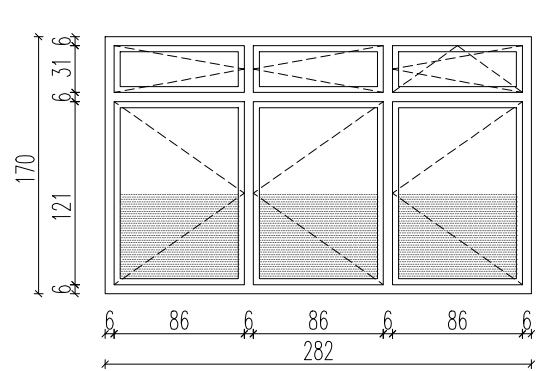
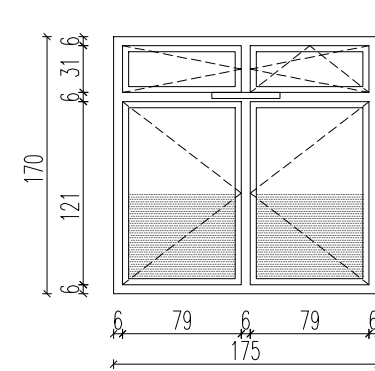
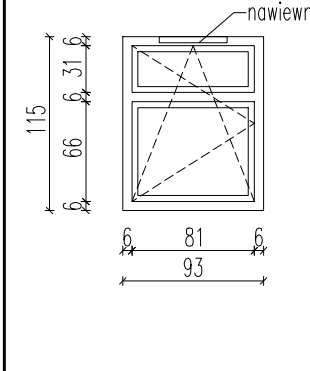


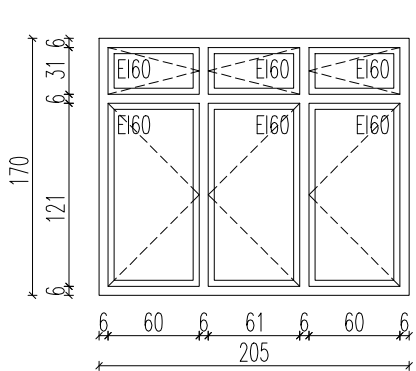
ZESTAWIENIE STOLARKI OKIENNEJ ZEWNĘTRZNEJ

ZESTAWIENIE STOLARKI OKIENNEJ Z PROFILI PCV									
SYMBOL	Oz1		Oz1*	Oz2	Oz2*	Oz2**	Oz3	Oz6	
MATERIAŁ	PCV		PCV	PCV	PCV	PCV	PCV	PCV	
KOLOR	RAL: 9003		RAL: 9003	RAL: 9003	RAL: 9003	RAL: 9003	RAL: 9003	RAL: 9003	
SZKŁO	ZESPOLONE		ZESPOLONE	ZESPOLONE	ZESPOLONE	ZESPOLONE	ZESPOLONE	ZESPOLONE	
NUMER POMIESZCZENIA	POM.: 0/07; 0/10; 0/12;		POM.: 0/02; 0/04; 0/05; 0/06; 0/09; 0/11; 0/28; 0/29	POM.: 0/17;0/20	POM.: 0/21; 0/23; 0/25; 0/27	POM.: 0/16; 0/22;	POM.: 0/31	POM.: -/01;	
SCHEMAT									
S.xH. W ŚWIEŹLE MURU (cm)	102 x 170		102 x 170	282 x 170	282 x 170	282 x 170	175 x 170	93 x 115	
KIERUNEK OTWIERANIA	L	P	L	P	L / P	L / P	L / P	L	P
IŁOŚĆ SZTUK: PARTER	3	2	8	6	2	7	4	-	-
IŁOŚĆ SZTUK: PIWNICA	-	-	-	-	-	-	-	-	3
OGÓŁEM	5		14	2	7	4	1	3	
KLASA ODPORNOŚCI OGNIOWEJ	-		-	-	-	-	-	-	
UWAGI	-szkło przejrzyste -mechanizm uchylny dostępny z poziomu podłogi -nawiewniki systemowe np.RENSON		-szkło matowe -mechanizm uchylny dostępny z poziomu podłogi -nawiewniki systemowe np.RENSON	-szkło przejrzyste -mechanizm uchylny dostępny z poziomu podłogi -zabezpieczone przed słońcem np.wew.zaluzje pionowe/ vertikale -nawiewniki systemowe np.RENSON	-szkło przejrzyste -częściowo zmatowione pasami folii -mechanizm uchylny dostępny z poziomu podłogi -zabezpieczone przed słońcem np.wew.zaluzje pionowe/ vertikale -nawiewniki systemowe np.RENSON	-szkło przejrzyste -częściowo zmatowione pasami folii -zamykane na kluczyk -mechanizm uchylny dostępny z poziomu podłogi -zabezpieczone przed słońcem np.wew.zaluzje pionowe/ vertikale -zabezpieczone przed słońcem np.wew.zaluzje pionowe/ vertikale -nawiewniki systemowe np.RENSON	-szkło przejrzyste -częściowo zmatowione pasami folii -mechanizm uchylny dostępny z poziomu podłogi -zabezpieczone przed słońcem np.wew.zaluzje pionowe/ vertikale -nawiewniki systemowe np.RENSON	-szkło matowe -mechanizm uchylny dostępny z poziomu podłogi -zamykane na kluczyk -nawiewniki systemowe np.RENSON	

UWAGA!

- PODANE WYMIARY NALEŻY SPRAWDZIĆ I DOSTOSOWAĆ DO POMIARÓW STANU SUROWEGO NA BUDOWIE
- PRZED ZAMÓWIENIEM STOLARKI NALEŻY SPRAWDZIĆ JEJ ILOŚĆ
- WSPÓŁCZYNNIK PRZENIKANIA CIEPŁA DLA CAŁEGO OKNA $k=1,1W/m^2K$
- OKNA Oz1, Oz1*; Oz2; Oz2*; Oz3 I Oz6 ZAOPATRYĆ W NAWIEWNIKI HIGROSTEROWANE O WYDAJNOŚCI 30m³/h
- W POMIESZCZENIACH WYKOŃCZONYCH PŁYTKAMI CERAMICZNYMI PARAPETY WYKOŃCZYĆ JAK ŚCIANY
- WE WSZYSTKICH OKNACH PROJEKTUJE SIE ROLETY WEWNETRZNE W KASETACH NA PROWADNICACH O WYM.: 63x45cm ORAZ 63x112cm

ZESTAWIENIE STOLARKI OKIENNEJ ZEWNĘTRZNEJ

ZESTAWIENIE STOLARKI OKIENNEJ Z PROFILI PCV		
SYMBOL	Opp1	
MATERIAŁ	PCV	
KOLOR	RAL: 9003	
SZKŁO	ZESPOLONE	
NUMER POMIESZCZENIA	POM.: KORYTARZ BŁOK "B"	
SCHEMAT		
	S.xH. W ŚWIETLE MURU (cm)	205 x 170
	KIERUNEK OTWIERANIA	L / P
	IŁOŚĆ SZTUK: PARTER	1
	IŁOŚĆ SZTUK: PIWNICA	-
OGÓŁEM		1
KLASA ODPORNOŚCI OGNIOWEJ		EI60
UWAGI		-szkło przejrzyste pyran -zamykane na kluczyk

UWAGA!

- PODANE WYMIARY NALEŻY SPRAWDZIĆ I DOSTOSOWAĆ DO POMIARÓW STANU SUROWEGO NA BUDOWIE
- PRZED ZAMÓWIENIEM STOLARKI NALEŻY SPRAWDZIĆ JEJ ILOŚĆ
- WSPÓŁCZYNNIK PRZENIKANIA CIEPŁA DLA CAŁEGO OKNA $k=1,1W/m^2K$

UWAGI OGÓLNE

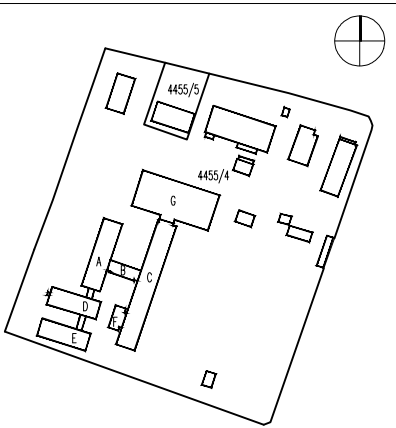
- PROWADZENIE PRAC BUDOWLANO-MONTAŻOWYCH MOŻE ODBYWAĆ SIĘ TYLKO W OPARCIU O ZATWIERDZONE I SKIEROWANE DO REALIZACJI PRZEZ INWESTORA RYSUNKI PROJEKTU WYKONAWCZEGO.
- W RAZIE WĄTPLIWOŚCI LUB POJAWIENIA SIĘ NIEPRZEWIDZANYCH PRZETEM OKOLICZNOŚCI NALEŻY KONTAKTOWAĆ SIĘ Z JEDNOSTKĄ PROJEKTOWĄ, WSZYSTKIE ZMIANY W KONSTRUKCJI BUDYNKU NALEŻY KONSULTOWAĆ Z PROJEKTANTEM KONSTRUKCJI.
- WSZYSTKIE WYMIARY I RZĘDNE NALEŻY SPRAWDZIĆ NA BUDOWIE, A W PRZYPADKU WYSTĄPIENIA RÓŻNICPROJEKTOWANY UKŁAD PO KONSULTACJI Z GENERALNYM PROJEKTANTEM NALEŻY DOSTOSOWAĆ DO STANU ISTNIEJĄCEGO, ZACHOWUJĄC ZASADY ZAWARTE W PROJEKCIE.
- SZCZEGÓŁOWE UWAGI I WTYCZNE DO POSZCZEGÓLNYCH ROZWIĄZAŃ PROJEKTOWYCH ZAWARTO W CZĘŚCI OPISOWEJ DO PROJEKTU WYKONAWCZEGO. KAŻDORAZOWO CZĘŚĆ RYSUNKOWĄ NALEŻY ROZPATRYWAĆ ŁĄCZNIE Z CZĘŚCIĄ OPISOWĄ.

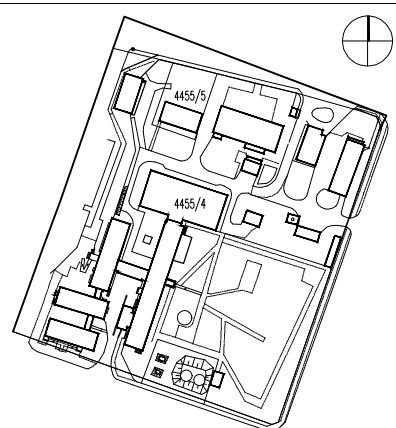
UWAGI W ZAKRESIE STOSOWANIA MATERIAŁÓW


- W PRZEDSIĘWZIĘCIU DOPUSZCZA SIĘ STOSOWANIE ZAMIENNYCH MATERIAŁÓW I TECHNOLOGII ZGODNIE Z ZASADAMI OKREŚLONYMI PONIŻEJ.
- DOPUSZCZA SIĘ ZASTOSOWANIE TECHNOLOGII I MATERIAŁÓW INNYCH PRODUCENTÓW POD WARUNKIEM SPEŁNIENIA PARAMETRÓW TECHNICZNYCH OKREŚLONYCH, POPRZECZ MATERIAŁY WYMENIONE Z NAZWY W NINIEJSZYM PROJEKCIE.
- W PRZYPADKU ZMIANY PRZYJĘTYCH ZAŁOŻEŃ WYKONAWCA PRZED ROZPOCZĘCIEM PRAC DOSTARCZY INWESTOROWI NIEZBĘDNE MATERIAŁY, ATYSTY I DOPUSZCZENIA POTWIERDZAJĄCE PARAMETRY TECHNICZNE MATERIAŁÓW I SYSTEMÓW ZAMIENNYCH, A TAKŻE UZYSKA AKCEPTACJĘ GENERALNEGO PROJEKTANTA NA MOŻLIWOŚĆ DOKONANIA ZMIANY. PRZED WYKONANIEM MATERIAŁÓW INNYCH NIŻ PRZEWIDZIANO W PROJEKCIE WYKONAWCA UZYSKA PISEMNA ZGODĘ INWESTORA LUB OSOBY PRZEZ NIEGO UPOWAŻNIONEJ NA DOKONANIE ZMIANY.
- ZA SPEŁNIENIE PARAMETRÓW TECHNICZNYCH UZNAJE SIĘ MATERIAŁY I TECHNOLOGIE O ZŁUŻONYCH PARAMETRACH LUB WYŻSZYCH.
- STOSOWANIE SYSTEMÓW I MATERIAŁÓW NIE POSIADAJĄCYCH DOPUSZCZEŃ DO STOSOWANIA W BUDOWNICTWIE I ODPOWIEDNICH APROBAT JEDNOSTEK BADAWCZYCH I CERTYFIKUJĄCYCH JEST ZABRONIONE.

UWAGI W ZAKRESIE SPEŁNIENIA NORM I PRZEPISÓW PRAWA BUDOWLANEGO I WYMAGAŃ OKREŚLONYCH W INNYCH AKTACH PRAWNYCH

- KAŻDORAZOWO PRZED WYKONANIEM MATERIAŁÓW I/LUB SYSTEMU NALEŻY SPRAWDZIĆ AKTUALNOŚĆ CERTYFIKATÓW I DOPUSZCZEŃ DO STOSOWANIA W BUDOWNICTWIE ZGODNIE Z OBOWIAZUJĄCIMI W TYM ZAKRESIE PRZEPISAMI PRAWA.
- TECHNOLOGIA WYKONANIA ROBÓT ZGODNIE Z ZALECENIAMI I WYTYCZNYMI PRODUCENTA MATERIAŁÓW OKREŚLONYMI W KARTACH TECHNICZNYCH I WYTYCZNYCH TECHNOLOGICZNYCH.







HELITECH Sp. z o.o.
tel.: 22 378 49 71 fax: 22 378 49 72 web: www.helitech.pl

jednostka projektowa:

HELITECH Sp. z o.o
ul. Szczęсна 7b lok. 18; 02 - 454 Warszawa

inwestor:

ZESPÓŁ OPIEKI ZDROWOTNEJ SZPITAL im. JANA PAWŁA II WE WŁOSZCZOWIE
ul. Żeromskiego 28 ; 29-100 Włoszczowa

obiekt:

ZESPÓŁ OPIEKI ZDROWOTNEJ SZPITAL im. JANA PAWŁA II WE WŁOSZCZOWIE
ul. Żeromskiego 28 ; 29-100 Włoszczowa

temat:

PRZEBUDOWA SZPITALNEGO ODDZIAŁU RATUNKOWEGO
ZESPOŁU OPIEKI ZDROWOTNEJ im. JANA PAWŁA II WE WŁOSZCZOWIE

BRANŻE:

nr uprawnień:

podpisy:

architektura:

projektant:

mgr inż. arch. Gerard Paździór
upr.w specjalności architektonicznej

401 / 74 / W/m

współpraca:

mgr inż. arch. Magdalena Łagowska

temat rysunku:

ZESTAWIENIE STOLARKI OKIENNEJ
ZEWNETRZNEJ Z PCV

stadium:

PROJEKT WYKONAWCZY

branża:

ARCHITEKTURA

data:

01 - 2016

skala:

1:50

nr rysunku:

A 08